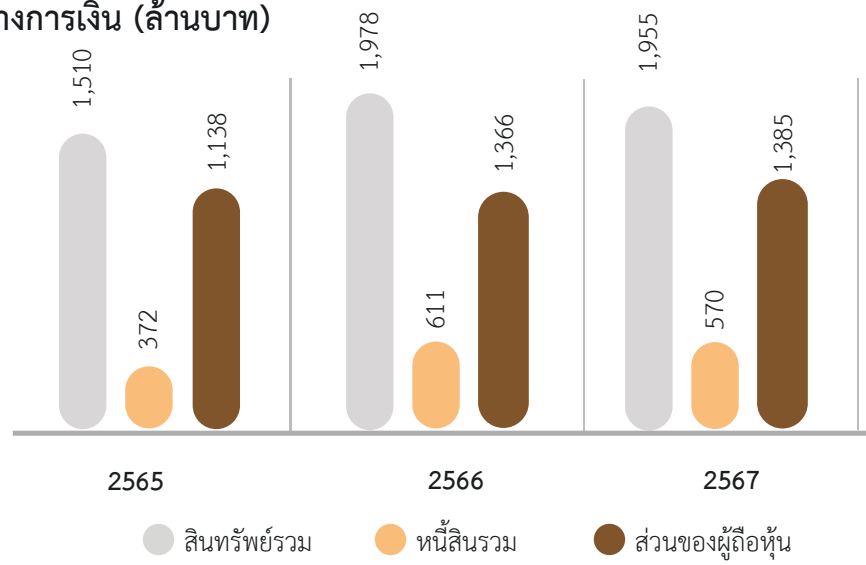


## ข้อมูลทางการเงินโดยสรุป

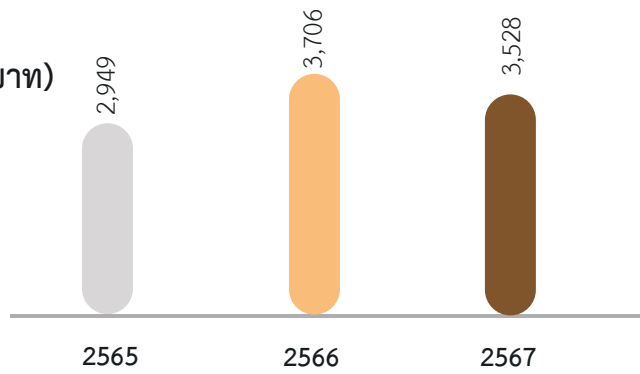
	2565	2566	2567
<b>ผลการดำเนินงาน (หน่วย : ล้านบาท)</b>			
รายได้จากการขาย	2,940	3,697	3,514
รายได้รวม	2,949	3,706	3,528
ต้นทุนขาย	2,459	2,933	2,810
กำไรขั้นต้น	480	764	703
กำไรสุทธิ (ขาดทุน) ส่วนที่เป็นของผู้เป็นเจ้าของบริษัทใหญ่	125	357	293
กำไรต่อหุ้นขั้นพื้นฐาน (EPS)	0.19	0.55	0.38
ROE (%)	10.97	28.53	21.30
ROA (%)	10.33	23.57	14.90
<b>ฐานะทางการเงิน (หน่วย : ล้านบาท)</b>			
สินทรัพย์รวม	1,510	1,978	1,950
หนี้สินรวม	372	611	570
ส่วนของผู้ถือหุ้น	1,138	1,367	1,385
D/E (Times)	0.33	0.45	0.41
Current Ratio (Time)	1.82	1.68	1.57
เงินปันผลต่อหุ้น	0.15	0.45	0.25
<b>กระแสเงินสด (หน่วย : ล้านบาท)</b>			
เงินสดสุทธิได้มาจาก (ใช้ไปใน) การดำเนินงาน	474	72	376
เงินสดสุทธิได้มาจาก (ใช้ไปใน) กิจกรรมลงทุน	(138)	(250)	(164)
เงินสดสุทธิได้มาจาก (ใช้ไปใน) กิจกรรมจัดหาเงิน	(116)	(23)	(201)



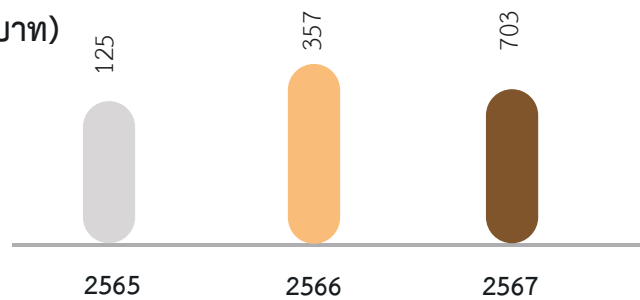
### ฐานะทางการเงิน (ล้านบาท)



### รายได้รวม (ล้านบาท)



### กำไรขั้นต้น (ล้านบาท)



### กำไร (ขาดทุน) สุทธิส่วนที่เป็นของผู้เป็นเจ้าของของบริษัทใหญ่ (ล้านบาท)

